

**TẬP ĐOÀN CÔNG NGHIỆP VIỄN THÔNG QUÂN ĐỘI  
VIETTEL TRÀ VINH**

**VIETTEL MONEY  
GIẢI PHÁP THANH TOÁN  
KHÔNG DÙNG TIỀN MẶT**





# PHẦN 1: GIỚI THIỆU TÍNH NĂNG VÀ TIỆN ÍCH VIETTEL MONEY



# 1. VIETTEL MONEY LÀ GÌ

- ❖ *Viettel Money là hệ sinh thái tài chính số với đa dạng nguồn tiền, cho phép người dùng thực hiện mọi giao dịch chuyển, nạp, rút tiền và mua bán thanh toán trực tuyến nhanh chóng, dễ dàng.*
  - Không giới hạn nhà mạng: Viettel, Mobifone, Vinaphone...
  - Không giới hạn dòng máy sử dụng:
    - Ứng dụng ViettelPay trên smartphone (Android và iOS).
    - USSD trên các dòng máy điện thoại bàn phím (feature phone).
  - Có phát hành thẻ vật lý (tương tự thẻ ATM).
  - Có đầy đủ tính năng của 1 tài khoản ngân hàng và ví điện tử.





## 2. BẢO MẬT TUYỆT ĐỐI

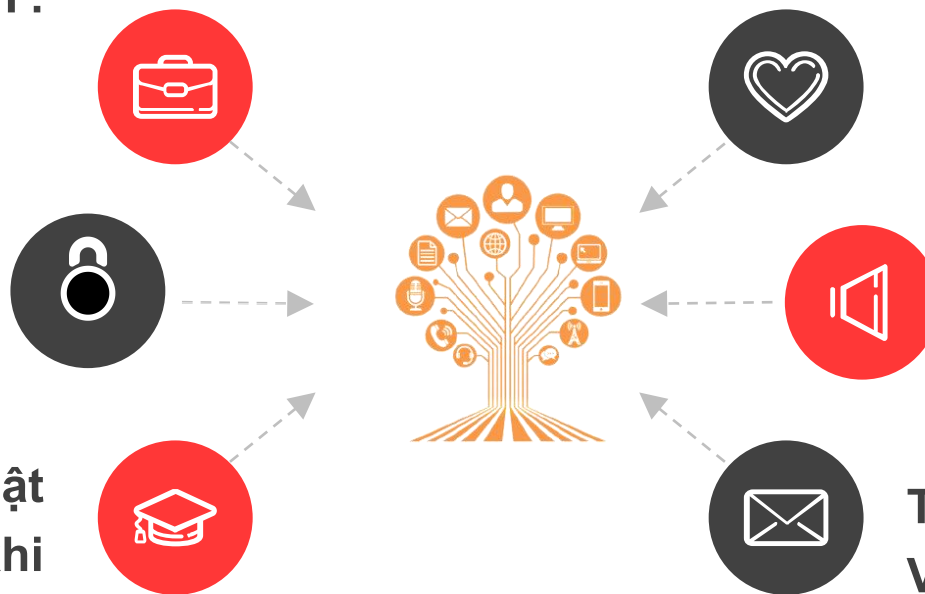
viettel

Theo cách của bạn

Bảo mật 2 lớp gồm mã PIN và mã xác thực OTP.

Sử dụng thuật toán mã hóa thông tin 3DES và chữ ký điện tử.

Cơ chế bảo vệ chống dò mật khẩu (tự động khóa tài khoản khi nhập sai mật khẩu 5 lần).



Thiết lập hạn mức giao dịch theo giao dịch và theo ngày.

Bảo mật PCI DSS được đưa ra bởi PCI.

Tự động hủy dịch vụ ViettelPay khi khách hàng chuyển quyền sử dụng hoặc số thuê bao.



## 3. ĐĂNG KÝ, SỬ DỤNG DỄ DÀNG

### ƯU ĐIỂM

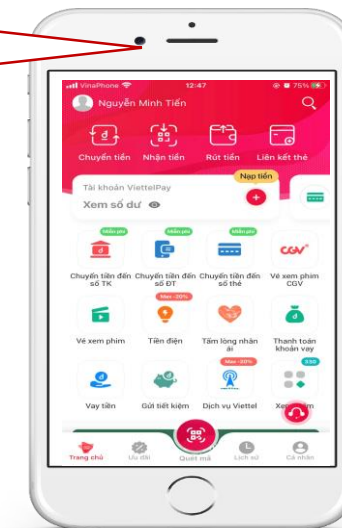
- ✓ Không cần tài khoản ngân hàng.
- ✓ Sử dụng cho các loại điện thoại
- ✓ Không cần kết nối internet.
- ✓ Miễn phí đăng ký, miễn phí duy trì.
- ✓ Không cần duy trì số dư tối thiểu.

### CÁCH SỬ DỤNG

- ✓ Ứng dụng di động :  
**Viettel Money**
- ✓ USSD : \*998#.
- ✓ Web : [m.vtmoney.vn](http://m.vtmoney.vn).



Điện thoại thường



Smart phone

# ĐỐI TÁC TIÊU BIỂU

**viettel**  
digital

DỊCH VỤ THU - CHI HỘ



DỊCH VỤ  
CỔNG THANH TOÁN

QR CODE – THƯƠNG MẠI

ĐIỆN TỬ



TRUNG NGUYÊN  
Legend



ELSA



# GIẢI PHÁP: THU HỘ HỌC PHÍ TRƯỜNG HỌC





# KINH NGHIỆM TRIỂN KHAI THU HỘ NGHÀNH GIÁO DỤC

viettel

Theo cách của bạn

1

Viettel Money hiện đang **dẫn đầu so với các đối thủ** ví điện tử với **~ 2.500 trường** tại **63 Tỉnh/Thành phố** ở tất cả các cấp học

2


Đã triển khai thu hộ tại các đơn vị trường đại học lớn như: **Hệ thống 90 trường thành viên ĐH FPT, ĐH QGHN&HCM ĐH BKHN, ĐH Công Nghiệp Hà Nội, Đại học Giao thông...**

3

**Kết nối với 15 đơn vị phần mềm chuyên cung cấp các giải pháp về phần mềm quản lý giáo dục như: ASC, Unisoft, Anh Quân, Nam Việt, PSC, ...**



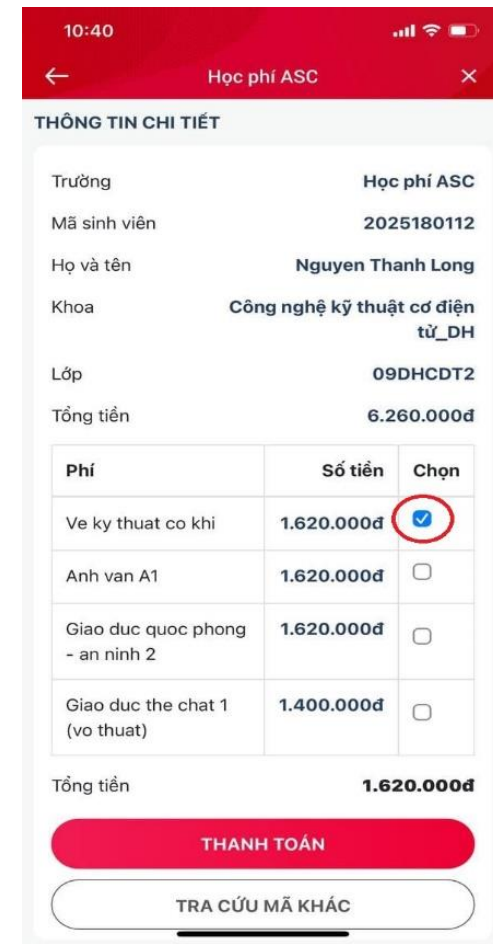
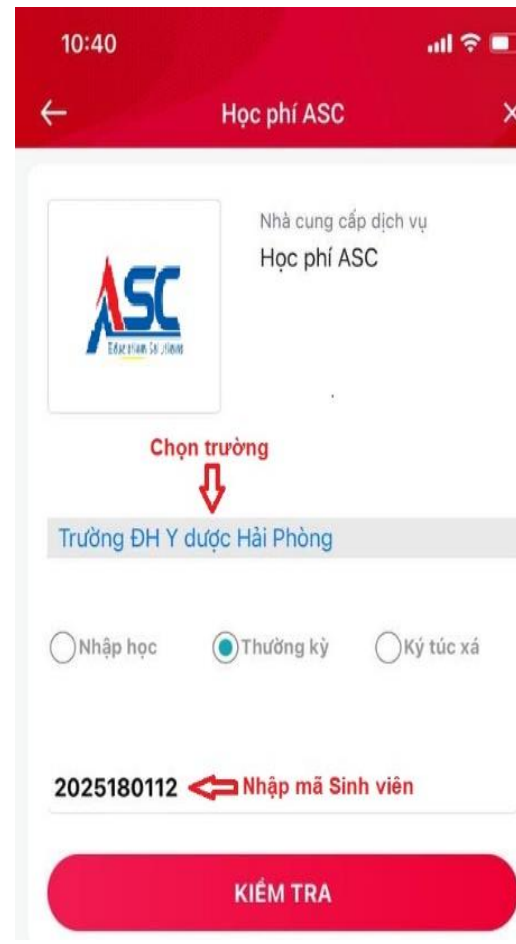
# KÊNH THỰC HIỆN



- ✓ **2000+** Điểm bán (đại lý, điểm bán, siêu thị, chuỗi bán lẻ..)
- ✓ **10** cửa hàng trực tiếp, **3** siêu thị xuất nhập khẩu,
- ✓ **10** bưu cục ViettelPost chính thức...
- ✓ **220** nhân viên địa bàn ở tất cả các huyện, xã, phường

# CÁC BƯỚC THỰC HIỆN THANH TOÁN APP VIETTELMONEY

viettel  
Theo cách của bạn



# CÁC LOẠI BÁO CÁO TỔNG HỢP GIÚP NHÀ TRƯỞNG QUẢN LÝ ONLINE

**Khoản thu**

- Tổng quan
- Lập kế hoạch thu
- Quản lý thu
- Quản lý hóa đơn
- Số phải thu, phải trả
- Báo cáo
- Thanh toán online
- Hệ thống

Trường tiểu học Thanh Xuân Trung | 2020 - 2021 | admin

**Tổng quan** | Thống kê | Bắt đầu sử dụng | Hướng dẫn sử dụng

**Tình hình thực hiện thu theo kỳ** | Tháng 05/2021

**0,26% TỈ LỆ THU**

<b>Tổng số phải thu</b>		<b>1.590.709.000</b>
Số đã thu		<b>4.095.000</b>
Số còn phải thu		<b>1.586.614.000</b>

HS ĐÃ NỘP: **5** | HS CHƯA NỘP ĐỦ: **0** | HS CHƯA NỘP: **1.987** | Tháng 05/2021

**Tình hình thực hiện thu theo khoản (Toàn trường - 05/2021)**

Loại khoản	Số đã thu	Số còn phải thu	Tỉ lệ thu
Học 2 buổi/ngày	~100.000.000	~100.000.000	~10%
Nước uống	~100.000.000	~100.000.000	~10%
Tiền ăn bán trú	~800.000.000	~800.000.000	~80%
Chăm sóc...	~200.000.000	~200.000.000	~20%
Tiếng...	~100.000.000	~100.000.000	~10%

**Tình hình thực hiện thu theo khối** | Tháng 05/2021

Khối lớp	Số đã thu	Số còn phải thu	Tỉ lệ thu
Khối lớp 1	~400.000.000	~400.000.000	~40%
Khối lớp 2	~300.000.000	~300.000.000	~30%
Khối lớp 3	~350.000.000	~350.000.000	~35%
Khối lớp 4	~300.000.000	~300.000.000	~30%
Khối lớp 5	~250.000.000	~250.000.000	~25%

**Tình hình hoàn thành đợt thu theo lớp** | Tháng 05/2021

Khối lớp	Lớp đã hoàn thành	Lớp chưa hoàn thành
Khối lớp 5	6	0
Khối lớp 4	7	0
Khối lớp 3	9	0
Khối lớp 2	7	0
Khối lớp 1	8	0

# GIẢI PHÁP: THU HỘ TIỀN ĐIỆN, NƯỚC





CHƯƠNG TRÌNH PHỐI HỢP  
CHUYỂN ĐỔI THANH TOÁN TIỀN ĐIỆN KHÔNG DÙNG TIỀN MẶT

THANH  
TOÁN

# TIỀN ĐIỆN SIÊU TIỆN SIÊU NHANH

Miễn phí thanh toán  
khi thực hiện qua Viettel Money



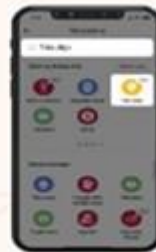
## HƯỚNG DẪN THANH TOÁN TIỀN ĐIỆN QUA VIETTEL MONEY



**Bước 1**  
Từ CH Play/AppStore  
tải và đăng kí  
Viettel Money



**Bước 2**  
Mở Viettel Money  
chọn Xem tất cả



**Bước 3**  
Chọn mục Tiền Điện



**Bước 4**  
Điền Mã khách hàng  
(xem trên giấy báo)  
chọn tiếp Thanh toán



**Bước 5**  
Chọn nguồn tiền thanh toán  
ViettelPay/Tiền di động



**Bước 6**  
Nhập mật khẩu



**Bước 7**  
Nhập mã OTP  
nhấn Xác nhận



**Bước 8**  
Thanh toán thành công





# TIỀN NƯỚC ĐẾN HẠN THANH TOÁN DỄ DÀNG



Tải Viettel Money

Hoặc bấm gọi  
**\*998#**  
khi không có kết nối internet

 [m.viettelmoney.vn](http://m.viettelmoney.vn)  
Chi tiết vui lòng liên hệ hotline  
**1800 9000**

## 2 CÁCH THANH TOÁN HÓA ĐƠN NƯỚC NHANH - GỌN

### CÁCH 1

Thanh toán trực tuyến trên Viettel Money



**Bước 1: Mở Viettel Money**  
Chọn **Xem tất cả**. Nhấn tìm **Tiền nước**



**Bước 2: Nhập thông tin**  
Nhấn **Kiểm tra**



**Bước 3: Chọn nguồn tiền**  
Nhấn **Xác nhận**



**Bước 4: Nhập mật khẩu, mã OTP**  
để hoàn tất



### CÁCH 2

Thanh toán trực tiếp tại Điểm giao dịch Viettel



**Bước 1: Tới điểm giao dịch Viettel gần nhất**  
Cung cấp **Mã danh bộ/Mã khách hàng**

**Bước 2: Nhân viên Viettel hỗ trợ** tra cứu và thanh toán





Chuyên tiên **An toàn**  
Mua bán **Tiện lợi**  
Mọi lúc, mọi nơi

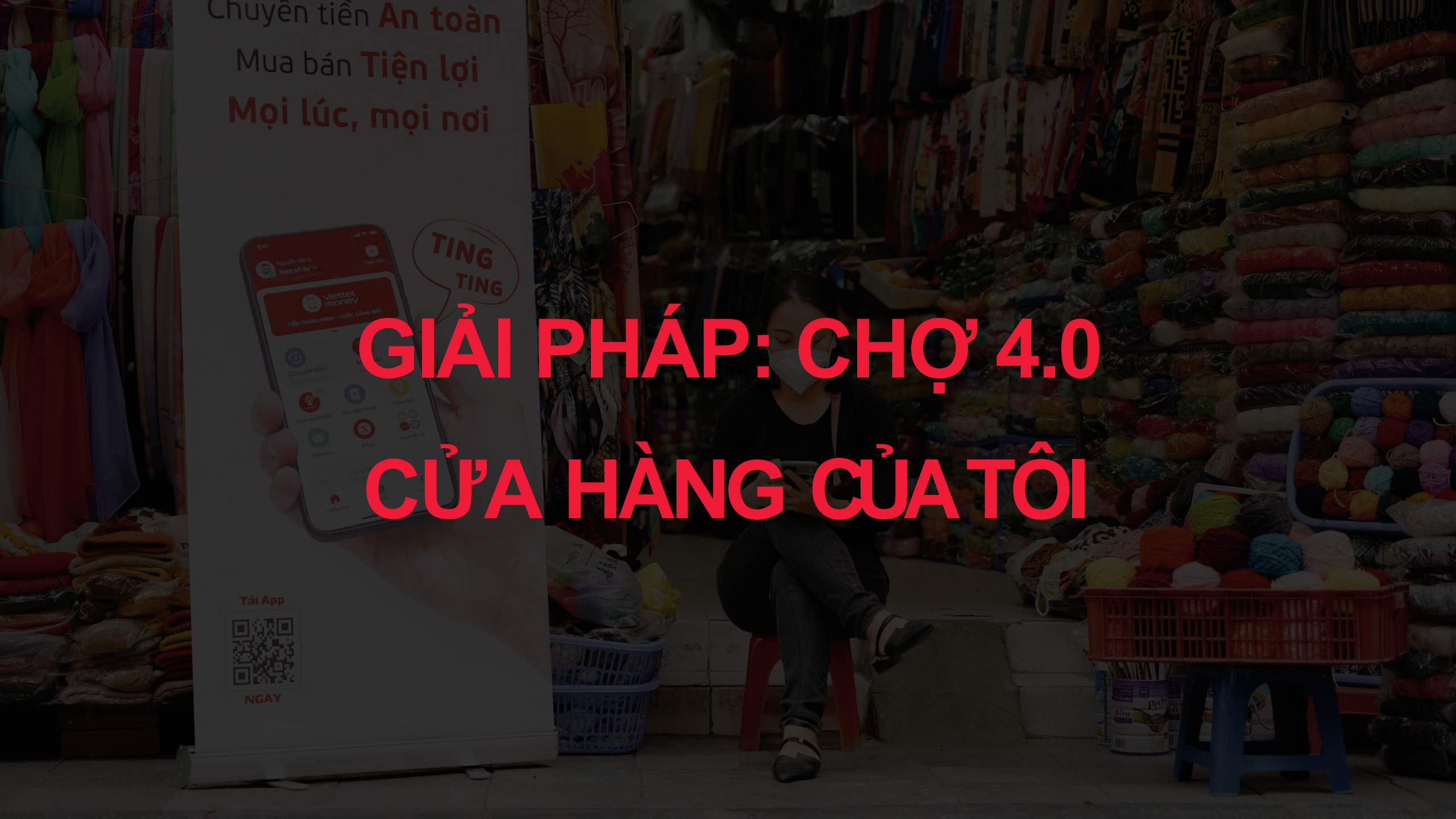


Tải App



NGAY

# GIẢI PHÁP: CHỢ 4.0 CỬA HÀNG CỦA TÔI





ttel  
ney

TIỀN MẶT

UBND XÃ NHỊ LONG

**CHỢ NHỊ LONG**

ĐC: ÁP DỪA ĐỒ 1, XÃ NHỊ LONG, HUYỆN CÀNG LONG, TRÀ VINH.

ĐT: 090 775 76 79



viettel  
money

(CHỢ





# ĐI CHỢ KHÔNG DÙNG TIỀN MẶT















# Phần 2: HƯỚNG DẪN TẢI ỨNG DỤNG, TẠO TÀI KHOẢN VÀ NỘP TIỀN VÀO VIETTEL MONEY



### Bước 1

Mở **Viettel Money**,  
chọn **Bắt đầu ngay**



### Bước 2

Nhập **Số điện thoại**,  
nhấn **Tiếp tục**



### Bước 3

Nhập mã **OTP**,  
nhấn **Xác nhận**  
đăng ký



### Bước 4

Lựa chọn **dịch vụ**  
bạn quan tâm

# HƯỚNG DẪN ĐĂNG KÝ VIETTEL MONEY



Tải Viettel Money

Hoặc bấm gọi

## \*998#

khi không có kết nối internet

Hoặc tải ứng dụng  
**Viettel Money**  
trên **App Store**  
hoặc **CH Play**  
Clink tải:

[https://viettelmoney.  
vn/bh?u=HIEULT34\\_  
KDVTPAY\\_VTP\\_TVH](https://viettelmoney.vn/bh?u=HIEULT34_KDVTPAY_VTP_TVH)



[m.viettelmoney.vn](https://m.viettelmoney.vn)

Chi tiết vui lòng liên hệ hotline  
**1800 9000**

# HƯỚNG DẪN KÍCH HOẠT TÀI KHOẢN TIỀN DI ĐỘNG TRÊN VIETTEL MONEY



## Bước 1

Truy cập vào ứng dụng Viettel Money, Nhập số điện thoại & mã OTP tương ứng



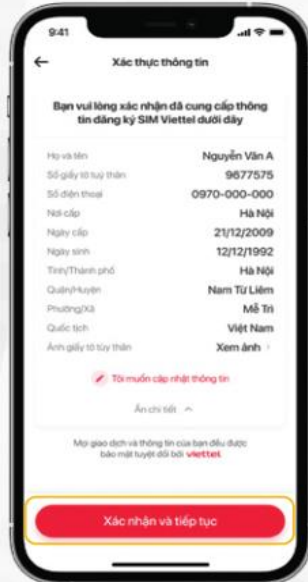
## Bước 2

Vào trang chủ Viettel Money, chọn **Cá nhân**. Tại trang Cá nhân, chọn **Tài khoản Tiền di động**



## Bước 3

Tại màn hình **Tài khoản Tiền di động**, chọn **Kích hoạt miễn phí**



## Bước 4

Xác nhận thông tin cá nhân đăng ký SIM Viettel là chính xác. Chọn **Xác nhận và tiếp tục**



## Bước 5

Tạo mật khẩu đăng nhập và giao dịch trên Viettel Money. Chọn **Tiếp tục**



## Bước 6

Hoàn thành xác thực thông tin và mở tài khoản di động

# VIETTEL MONEY CÓ 3 LOẠI GÓI



**Viettel Money**

**Gói 1**

Không làm được gì, chỉ nhận được tối đa 5tr/tháng.

**Gói 2A Tiêu chuẩn**

Thanh toán, chuyển tiền, không vay, không gửi tiết kiệm.  
Hạn mức: 10tr/tháng.

**Gói 3 không giới hạn dịch vụ**

Đầy đủ chức năng, có thể phát hành ATM, rút tiền tại trụ ATM tất cả các ngân hàng hoặc qua App Viettel Money tại Cửa hàng Viettel.  
Hạn mức: 100tr/GD, 1 tỷ/tháng, không giới hạn tháng.

**Mobile Money**

Tài khoản dùng được như tài khoản viên thông thường.







# NẠP TIỀN VÀO ỨNG DỤNG VIETTEL MONEY

**Cách 1:** Đến ngay các điểm giao dịch Viettel ( CH Viettel, Viettelstore, hơn 2000 điểm bán có dịch vụ chuyển tiền Viettel,...miễn phí dưới 10 triệu)

**Cách 2:** Nạp tiền bằng hình thức chuyển khoản:

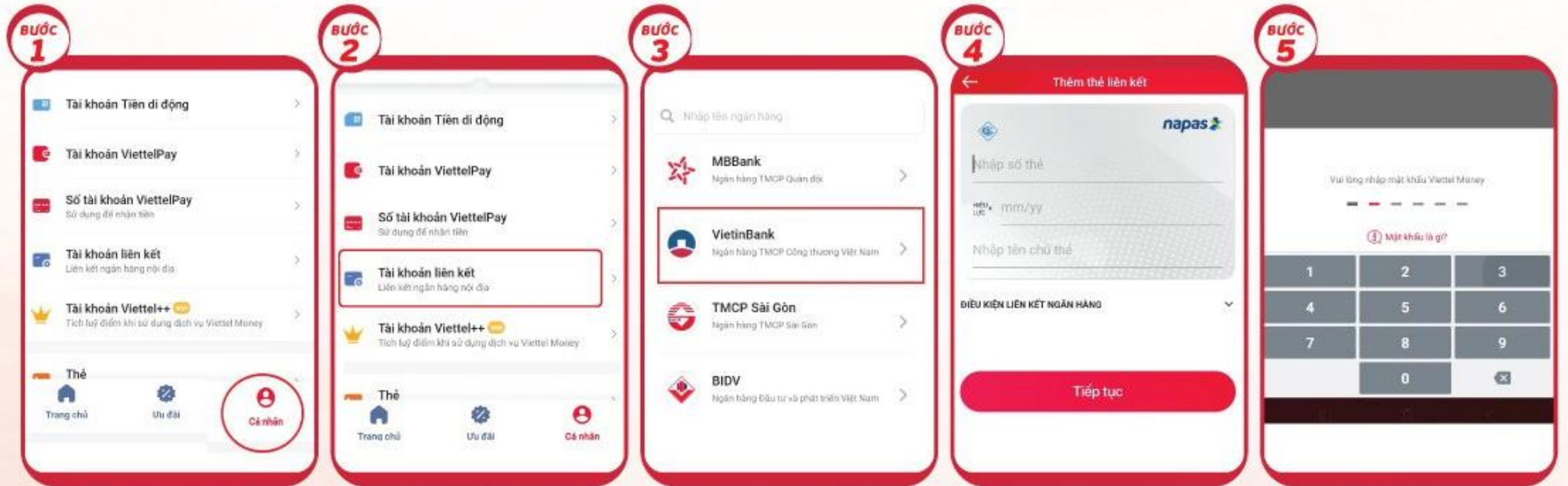




### Cách 3: Nạp tiền từ nguồn tiền liên kết

#### Liên kết thẻ ngân hàng

<https://vtmoney.vn/huong-dan/danh-sach-cac-ngan-hang-lien-ket-voi-viettel-money/>



**Nhập mật khẩu Viettel Money** sau đó **nhập OTP** xác nhận liên kết thành công

\* Tài khoản muốn liên kết thẻ phải đăng ký Internet banking hoặc SMS banking





### Cách 3: Nạp tiền từ nguồn tiền liên kết

Nạp tiền từ tài khoản liên kết



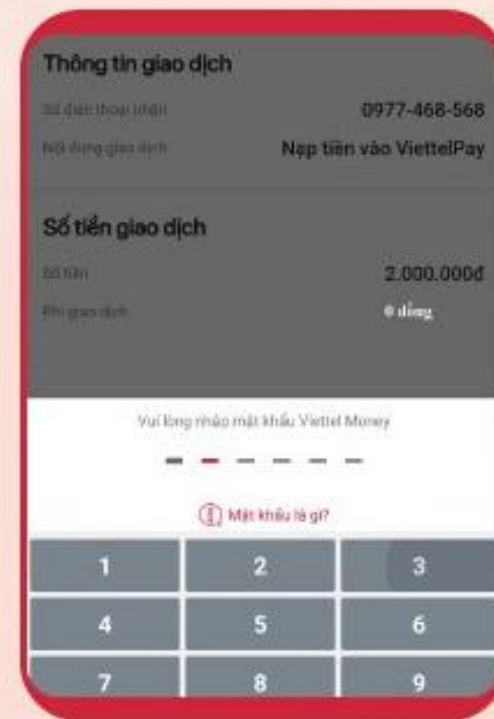
Chọn dấu



Nạp tiền Nhập số tiền cần nạp => bấm Tiếp tục



Chọn ngân hàng đã liên kết



Nhập mật khẩu Viettel Money và OTP để xác nhận nạp tiền



# THÔNG TIN LIÊN HỆ VIETTEL TRÀ VINH

01

*Nguyễn Ngọc Hùng*

*Giám đốc Viettel Trà Vinh*

*☎ 038.274.1111*

02

*Lê Minh Nhật*

*PGĐ CNTT Viettel Trà Vinh*

*☎ 0973.71.72.71*

03

*Phan Văn Chiến*

*PGĐ DVS Viettel Trà Vinh*

*☎ 0977.245.123*

04

*Lê Trọng Hiếu*

*Chuyên viên Viettel money*

*☎ 0977.177.815*





**VIETTEL TRÀ VINH  
XIN CHÂN THÀNH CẢM ƠN!**



**viettel**

Theo cách của bạn